

E-pupillen

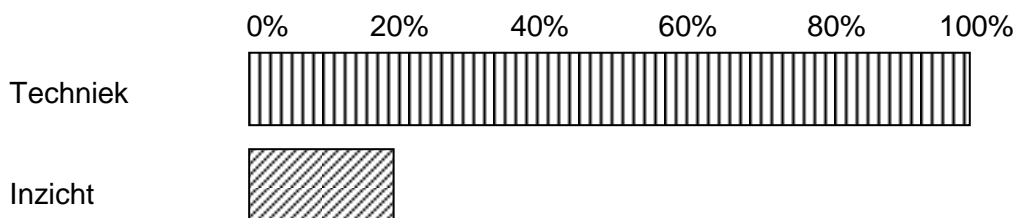
SAMENSPELEN/POSITIESPEL

Ter herinnering:

Doelstellingen voor E-pupillen - datgene wat geleerd moet worden

- Verder ontwikkelen van de techniek door middel van het spelen van basisvormen.
 - Passen binnenkant voet
 - Aannemen
 - Dribbelen/drijven/passeren
 - Wreeftrap
 - Koppen
 - Sliding
 - Bloktackle
- Het ontwikkelen van het inzicht in en het herkennen van de spelbedoelingen en algemene uitgangspunten binnen de basisvormen.
- Leren spelen binnen een organisatievorm.

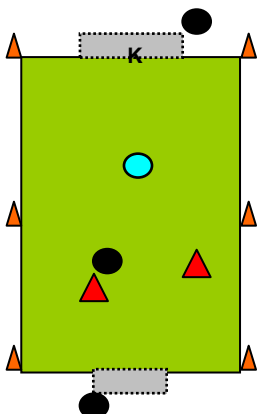
Indicatie coachingsaccenten:



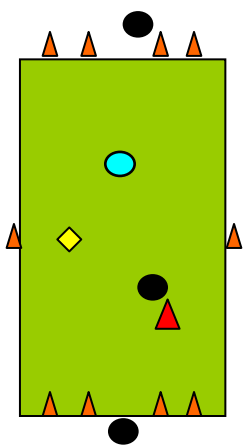
Toelichting doelstelling:

Aan de twee laatstgenoemde doelstellingen dient aandacht te worden besteed omdat deze voorwaarde zijn om de techniek verder te ontwikkelen. Bij spelers/speelsters op deze leeftijd betekent dit dat op hoofdlijnen aangegeven moet worden wat de spelbedoelingen zijn als men (zelf of een medespeler) balbezit heeft of als de tegenpartij balbezit heeft. Datzelfde geldt voor de algemene uitgangspunten en de organisatievorm bij balbezit en bij balbezit van de tegenpartij. **Hoofddoel blijft echter het verder ontwikkelen van de individuele techniek.**

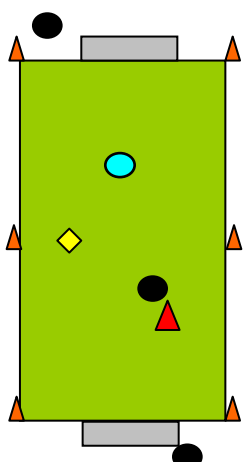
1. 2 tegen 1 + keeper

Tekening	Spelverloop/Spelregels	Veranderingen
 <p>- 4 spelers per veld - veld: 7 x 15 meter</p> <p><u>Materiaal:</u> - 3 ballen - 6 dopjes/pilonnen - pupillendoel - doeltje (2 m) - 2 rode hesjes</p>	<p>Spelverloop: Tweetal probeert via samenspel tot scoren te komen. Verdediger en keeper proberen dit te verhinderen en vervolgens in het lege doeltje te scoren.</p> <p>Spelregels: 1. Keeper mag niet scoren. 2. Bal uit: - ingooi voor tweetal - indribbelen vanaf zijlijn 3. Bal achter: - tweetal dribbelt in - keeper rolt in 4. Hoekschop: - tweetal neemt hoekschop - keeper en verdediger beginnen bij eigen doel</p>	<ul style="list-style-type: none"> • Veld vergroten • Veld verkleinen • Aantallen veranderen <ul style="list-style-type: none"> - 3 tegen 1 - 4 tegen 2 - 3 tegen 2 • Met partij-ongebonden (neutrale) speler spelen

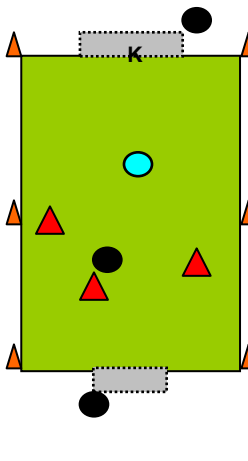
2. 2 tegen 1 met vier kleine doelen

Tekening	Spelverloop/Spelregels	Veranderingen
 <p>- 3 spelers per veld - veld: 8 x 15 meter</p> <p><u>Materiaal:</u> - 3 ballen - 14 dopjes/pilonnen - 1 rood hesje - 1 geel hesje</p> <p>◆ Neutrale speler speelt samen met balbezitters.</p>	<p>Spelverloop: Spelers met bal (balbezitter en partij-ongebonden (neutrale) speler) proberen via samenspel en/of individuele acties te scoren in één van de twee doeltjes. Verdediger probeert dit te voorkomen en vervolgens met neutrale speler tot scoren te komen.</p> <p>Spelregels: 1. Spel begint met dribbel vanaf achterlijn. 2. Bal uit: indribbelen of inpassen vanaf zijlijn. 3. Hoekschop: bal indribbelen of inpassen vanaf hoekpunt.</p>	<ul style="list-style-type: none"> • veld vergroten/verkleinen • doeltjes verder uit elkaar/dichter bij elkaar

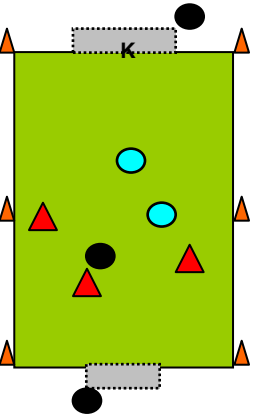
3. 2 tegen 1 met twee pupillendoelen zonder keepers

Tekening	Spelverloop/Spelregels	Veranderingen
 <p data-bbox="548 247 772 295">- 3 spelers per veld - veld: 8 x 15 meter</p> <p data-bbox="548 391 772 542"><u>Materiaal:</u> - 3 ballen - 6 dopjes/pilonnen - 2 pupillendoelen - 1 rood hesje - 1 geel hesje</p> <p data-bbox="548 590 772 702">◆ Neutrale speler speelt samen met balbezitters.</p>	<p data-bbox="806 231 1489 391">Spelverloop: Spelers met bal (balbezitter en partij-ongebonden (neutrale) speler) proberen via samenspel en/of individuele acties te scoren in het pupillendoeltje. Verdediger probeert dit te voorkomen en vervolgens met neutrale speler tot scoren te komen.</p> <p data-bbox="806 582 1489 702">Spelregels: 1. Spel begint met dribbel vanaf achterlijn. 2. Bal uit: indribbelen of inpassen vanaf zijlijn. 3. Hoekschop: bal indribbelen of inpassen vanaf hoekpunt.</p>	<ul data-bbox="1500 231 2004 255" style="list-style-type: none"> ▪ veld vergroten/verkleinen

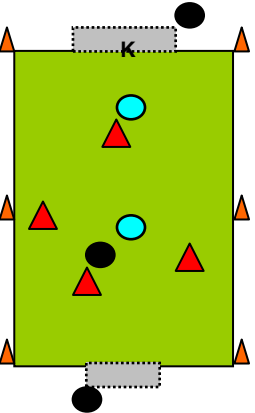
4. 3 tegen 1 + keeper

Tekening	Spelverloop/Spelregels	Veranderingen
 <p data-bbox="548 927 772 975">- 5 spelers per veld - veld: 7 x 15 meter</p> <p data-bbox="548 1070 772 1222"><u>Materiaal:</u> - 3 ballen - 6 dopjes/pilonnen - pupillendoel - doeltje (2 m) - 3 rode hesjes</p>	<p data-bbox="806 911 1489 1015">Spelverloop: Tweetal probeert via samenspel tot scoren te komen. Verdediger en keeper proberen dit te verhinderen en vervolgens in het lege doeltje te scoren.</p> <p data-bbox="806 1070 1489 1374">Spelregels: 1. Keeper mag niet scoren. 2. Bal uit: - ingooi voor tweetal - indribbelen vanaf zijlijn 3. Bal achter: - tweetal dribbelt in - keeper rolt in 4. Hoekschop: - tweetal neemt hoekschop - keeper en verdediger beginnen bij eigen doel</p>	<ul data-bbox="1500 911 2004 1126" style="list-style-type: none"> • Veld vergroten • Veld verkleinen • Aantallen veranderen - 2 tegen 1 - 4 tegen 2 - 3 tegen 2 • Met partij-ongebonden (neutrale) speler spelen

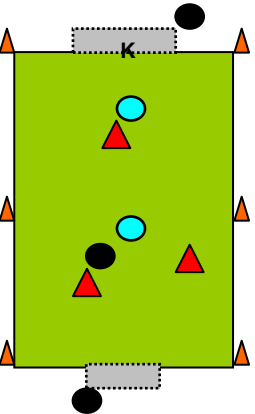
5. 3 tegen 2 + keeper

Tekening	Spelverloop/Spelregels	Veranderingen
 <p>- 6 spelers per veld - veld: 7 x 15 meter</p> <p><u>Materiaal:</u> - 3 ballen - 6 dopjes/pilonnen - pupillendoel - doeltje (2 m) - 3 rode hesjes</p>	<p>Spelverloop: Tweetal probeert via samenspel tot scoren te komen. Verdediger en keeper proberen dit te verhinderen en vervolgens in het lege doeltje te scoren.</p> <p>Spelregels: 1. Keeper mag niet scoren. 2. Bal uit: - ingooi voor tweetal - indribbelen vanaf zijlijn 3. Bal achter: - tweetal dribbelt in - keeper rolt in 4. Hoekschop: - tweetal neemt hoekschop - keeper en verdediger beginnen bij eigen doel</p>	<ul style="list-style-type: none"> • Veld vergroten • Veld verkleinen • Aantallen veranderen <ul style="list-style-type: none"> - 2 tegen 1 - 4 tegen 2 - 3 tegen 2 • Met partij-ongebonden (neutrale) speler spelen

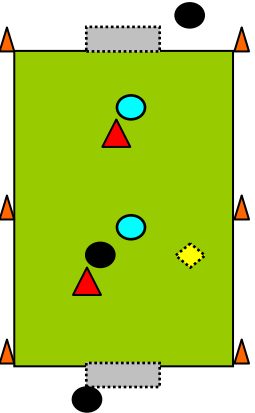
6. 4 tegen 2 + keeper

Tekening	Spelverloop/Spelregels	Veranderingen
 <p>- 7 spelers per veld - veld: 15 x 25 meter</p> <p><u>Materiaal:</u> - 3 ballen - 6 dopjes/pilonnen - pupillendoel - doeltje (2 m) - 4 rode hesjes</p>	<p>Spelverloop: Tweetal probeert via samenspel tot scoren te komen. Verdediger en keeper proberen dit te verhinderen en vervolgens in het lege doeltje te scoren.</p> <p>Spelregels: 1. Keeper mag niet scoren. 2. Bal uit: - ingooi voor tweetal - indribbelen vanaf zijlijn 3. Bal achter: - tweetal dribbelt in - keeper rolt in 4. Hoekschop: - tweetal neemt hoekschop - keeper en verdediger beginnen bij eigen doel</p>	<ul style="list-style-type: none"> • Veld vergroten • Veld verkleinen • Aantallen veranderen <ul style="list-style-type: none"> - 2 tegen 1 - 3 tegen 1 - 3 tegen 2 • Met partij-ongebonden (neutrale) speler spelen

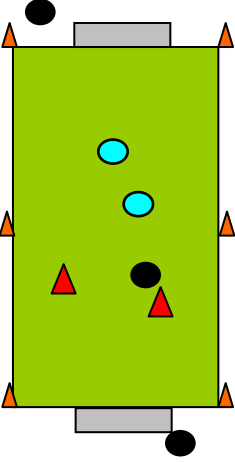
7. 3 tegen 2 + keeper

Tekening	Spelverloop/Spelregels	Veranderingen
 <p>- 6 spelers per veld - veld: 12 x 20 meter</p> <p><u>Materiaal:</u> - 3 ballen - 6 dopjes/pilonnen - pupillendoel - doeltje (2 m) - 3 rode hesjes</p> <p>◆ Neutrale speler speelt samen met balbezitters.</p>	<p>Spelverloop: Tweetal probeert via samenspel tot scoren te komen. Verdediger en keeper proberen dit te verhinderen en vervolgens in het lege doeltje te scoren.</p> <p>Spelregels: 1. Keeper mag niet scoren. 2. Bal uit: - ingooi voor tweetal - indribbelen vanaf zijlijn 3. Bal achter: - tweetal dribbelt in - keeper rolt in 4. Hoekschop: - tweetal neemt hoekschop - keeper en verdediger beginnen bij eigen doel</p>	<ul style="list-style-type: none"> • Veld vergroten • Veld verkleinen • Aantallen veranderen <ul style="list-style-type: none"> - 2 tegen 1 - 3 tegen 1 - 4 tegen 2 • Met partij-ongebonden (neutrale) speler spelen

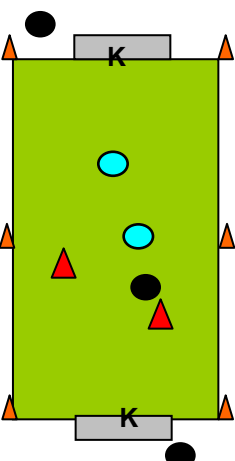
8. 2 tegen 2 met partij-ongebonden (neutrale) speler

Tekening	Spelverloop/Spelregels	Veranderingen
 <p>- 5 spelers per veld - veld: 12 x 20 meter</p> <p><u>Materiaal:</u> - 3 ballen - 6 dopjes/pilonnen - 2 doeltjes (2 m) - 2 rode hesjes - 1 geel hesje</p> <p>◆ Neutrale speler speelt samen met balbezitters.</p>	<p>Spelverloop: Balbezitters probeert samen met partij-ongebonden (neutrale) speler via samenspel tot scoren te komen. Verdedigers proberen dit te verhinderen en vervolgens zelf samen met neutrale speler te scoren.</p> <p>Spelregels: 1. Bal uit: - ingooi 2. Bal achter: - indribbelen/passen 3. Hoekschop: - vanaf hoekpunt</p>	<ul style="list-style-type: none"> • Veld vergroten • Veld verkleinen • Met keeper(s) spelen • Aantallen veranderen <ul style="list-style-type: none"> - 3 tegen 3 met 1 neutrale speler - 4 tegen 4 met 1 neutrale speler

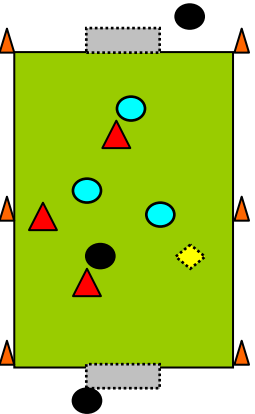

9. 2 tegen 2 met twee pupillendoelen zonder keepers

Tekening	Spelverloop/Spelregels	Veranderingen
 <p data-bbox="562 368 770 488"> <u>Materiaal:</u> - 3 ballen - 6 dopjes/pilonnen - 2 pupillendoelen - 2 rode hesjes </p>	<p data-bbox="810 229 1487 336">Spelverloop: Spelers met bal proberen via samenspel en/of individuele acties te scoren in het pupillendoeltje. Verdedigers proberen dit te voorkomen en vervolgens tot scoren te komen.</p> <p data-bbox="810 587 1435 694">Spelregels: 1. Spel begint met dribbel vanaf achterlijn. 2. Bal uit: indribbelen of inpassen vanaf zijlijn. 3. Hoekschop: bal indribbelen of inpassen vanaf hoekpunt.</p>	<ul data-bbox="1505 229 1823 252" style="list-style-type: none"> veld vergroten/verkleinen

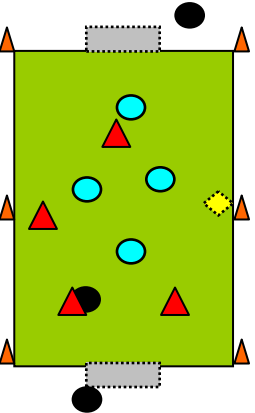

10. 2 tegen 2 met twee pupillendoelen met keepers

Tekening	Spelverloop/Spelregels	Veranderingen
 <p data-bbox="562 927 748 970"> - 6 spelers per veld - veld: 8 x 15 meter </p> <p data-bbox="562 1066 770 1185"> <u>Materiaal:</u> - 3 ballen - 6 dopjes/pilonnen - 2 pupillendoelen - 2 rode hesjes </p>	<p data-bbox="810 909 1464 1016">Spelverloop: Spelers met bal proberen via samenspel en/of individuele acties te scoren in het pupillendoeltje. Verdediger probeert dit te voorkomen en vervolgens tot scoren te komen.</p> <p data-bbox="810 1294 1435 1401">Spelregels: 1. Spel begint met inrol vanaf keeper. 2. Bal uit: indribbelen of inpassen vanaf zijlijn. 3. Hoekschop: bal indribbelen of inpassen vanaf hoekpunt.</p>	<ul data-bbox="1505 909 1823 932" style="list-style-type: none"> veld vergroten/verkleinen

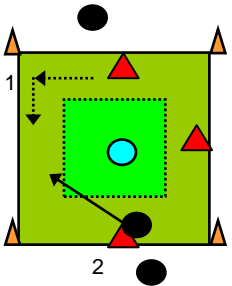
11. 3 tegen 3 met partij-ongebonden (neutrale) speler

Tekening	Spelverloop/Spelregels	Veranderingen
 <p data-bbox="562 252 763 300">- 7 spelers per veld - veld: 15 x 30 meter</p> <p data-bbox="562 395 763 539"><u>Materiaal:</u> - 3 ballen - 6 dopjes/pilonnen - 2 doeltjes (2 m) - 3 rode hesjes - 1 geel hesje</p> <p data-bbox="555 619 763 724">  Neutrale speler speelt samen met balbezitters. </p>	<p data-bbox="815 225 1487 363">Spelverloop: Balbezitters probeert samen met partij-ongebonden (neutrale) speler via samenspel tot scoren te komen. Verdedigers proberen dit te verhinderen en vervolgens zelf samen met neutrale speler te scoren.</p> <p data-bbox="815 507 1061 699">Spelregels: 1. Bal uit: - ingooi 2. Bal achter: - indribbelen/passen 3. Hoekschop: - vanaf hoekpunt</p>	<ul data-bbox="1509 225 1906 400" style="list-style-type: none"> • Veld vergroten • Veld verkleinen • Met keeper(s) spelen • Aantallen veranderen <ul data-bbox="1554 347 1906 400" style="list-style-type: none"> - 2 tegen 2 met 1 neutrale speler - 4 tegen 4 met 1 neutrale speler

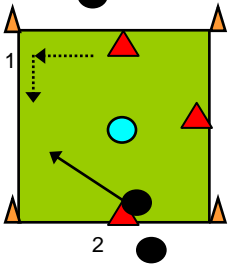
12. 4 tegen 4 met partij-ongebonden (neutrale) speler

Tekening	Spelverloop/Spelregels	Veranderingen
 <p data-bbox="562 938 763 986">- 9 spelers per veld - veld: 20 x 35 meter</p> <p data-bbox="562 1082 763 1225"><u>Materiaal:</u> - 3 ballen - 6 dopjes/pilonnen - 2 doeltjes (2 m) - 4 rode hesjes - 1 geel hesje</p> <p data-bbox="555 1305 763 1410">  Neutrale speler speelt samen met balbezitters. </p>	<p data-bbox="815 911 1487 1050">Spelverloop: Balbezitters probeert samen met partij-ongebonden (neutrale) speler via samenspel tot scoren te komen. Verdedigers proberen dit te verhinderen en vervolgens zelf samen met neutrale speler te scoren.</p> <p data-bbox="815 1129 1346 1410">Spelregels: 1. Bal uit: - ingooi voor tweetal - indribbelen vanaf zijlijn 2. Bal achter: - tweetal dribbelt in - keeper rolt in 3. Hoekschop: - tweetal neemt hoekschop - keeper en verdediger beginnen bij eigen doel</p>	<ul data-bbox="1509 911 1906 1086" style="list-style-type: none"> • Veld vergroten • Veld verkleinen • Met keeper(s) spelen • Aantallen veranderen <ul data-bbox="1554 1034 1906 1086" style="list-style-type: none"> - 2 tegen 2 met 1 neutrale speler - 3 tegen 3 met 1 neutrale speler

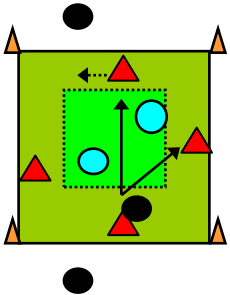
13. Positiespel 3 tegen 1 (in één vak, met 'binnenvak')

Tekening	Spelverloop/Spelregels	Veranderingen
<p>- 4 spelers per veld - veld: 10 x 10 meter</p> <p><u>Materiaal:</u> - 3 ballen (2 reserveballen) - 8 dopjes/pilonnen - 3 rode hesjes</p> 	<p>Spelverloop: Spelers met bal proberen de bal zodanig samen te spelen dat de verdediger de bal niet kan onderscheppen. 1. loopt naar goede positie 2. 2 speelt bal naar medespeler</p> <p>Spelregels: 1. Balbezitters spelen buiten binnenste vierkant. 2. Verdediger probeert bal te onderscheppen en buiten eigen vierkant te dribbelen. 3. Het spel is ten einde als de verdediger de bal drie keer buiten het vak heeft gedribbeld en stillegt. 4. Elke verdediger speelt twee ronden achter elkaar.</p> <p>'Binnenvak' is afgezet met 4 dopjes.</p>	<ul style="list-style-type: none"> • Aantallen veranderen (4 tegen 2, 5 tegen 2). • Speelruimte vergroten/verkleinen. • Aantal balcontacten limiteren (bijv. maximaal 2 keer raken). • Vierkant veranderen in rechthoek. • Verdediger en balbezitters samen in één vak laten spelen.

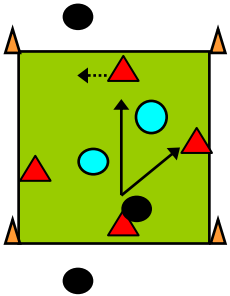
14. Positiespel 3 tegen 1

Tekening	Spelverloop/Spelregels	Veranderingen
<p>- 4 spelers per veld - veld: 10 x 10 meter</p> <p><u>Materiaal:</u> - 3 ballen (2 reserveballen) - 4 dopjes/pilonnen - 3 rode hesjes</p> 	<p>Spelverloop: Spelers met bal proberen de bal zodanig samen te spelen dat de verdediger de bal niet kan onderscheppen. 1. loopt naar goede positie 2. 2 speelt bal naar medespeler</p> <p>Spelregels: 1. Balbezitters spelen op balbezit. 2. Verdediger probeert bal te onderscheppen en buiten vierkant te dribbelen. 3. Het spel is ten einde als de verdediger de bal drie keer buiten het vak heeft gedribbeld en stillegt. 4. Elke verdediger speelt twee ronden achter elkaar.</p>	<ul style="list-style-type: none"> • Aantallen veranderen (4 tegen 2, 5 tegen 2). • Speelruimte vergroten/verkleinen. • Aantal balcontacten limiteren (bijv. maximaal 2 keer raken). • Vierkant veranderen in rechthoek. • Verdediger en balbezitters samen in één vak laten spelen.

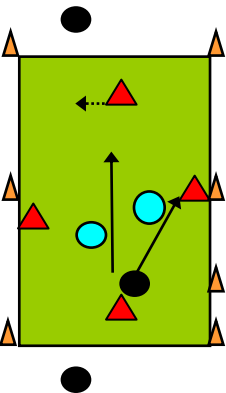
15. Positiespel 4 tegen 2 (in één vak, met 'binnenvak')

Tekening	Spelverloop/Spelregels	Veranderingen
 <p>- 6 spelers per veld - veld: 10 x 10 meter</p> <p><u>Materiaal:</u> - 3 ballen (2 reserveballen) - 8 dopjes/pilonnen - 4 rode hesjes</p>	<p>Spelverloop: Spelers met bal proberen de bal zodanig samen te spelen dat de verdedigers de bal niet kunnen onderscheppen.</p> <p>Spelregels: 1. Balbezitters spelen buiten binnenste vierkant. 2. Verdedigers proberen bal te onderscheppen en buiten eigen vierkant te dribbelen. 3. Het spel is ten einde als de verdedigers de bal drie keer buiten het vak hebben gedribbeld en stilgelegd. 4. De verdedigers spelen twee ronden achter elkaar.</p> <p>'Binnenvak' is afgezet met 4 dopjes.</p>	<ul style="list-style-type: none"> • Aantallen veranderen (3 tegen 1, 5 tegen 2). • Speelruimte vergroten/verkleinen. • Aantal balcontacten limiteren (bijv. maximaal 2 keer raken). • Vierkant veranderen in rechthoek. • Verdedigers in doeltjes laten passen die aan 2 zijden staan.

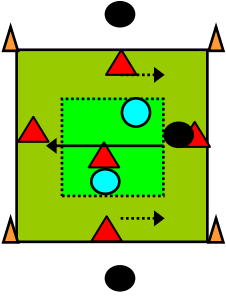
16. Positiespel 4 tegen 2 (1)

Tekening	Spelverloop/Spelregels	Veranderingen
 <p>- 6 spelers per veld - veld: 10 x 10 meter</p> <p><u>Materiaal:</u> - 3 ballen (2 reserveballen) - 4 dopjes/pilonnen - 4 rode hesjes</p>	<p>Spelverloop: Spelers met bal proberen de bal zodanig samen te spelen dat de verdedigers de bal niet kunnen onderscheppen.</p> <p>Spelregels: 1. Balbezitters spelen op balbezit. 2. Verdedigers proberen bal te onderscheppen en buiten vierkant te dribbelen. 3. Het spel is ten einde als de verdedigers de bal drie keer buiten het vak hebben gedribbeld en stilgelegd. 4. De verdedigers spelen twee ronden achter elkaar.</p>	<ul style="list-style-type: none"> • Aantallen veranderen (3 tegen 1, 5 tegen 2). • Speelruimte vergroten/verkleinen. • Aantal balcontacten limiteren (bijv. maximaal 2 keer raken). • Vierkant veranderen in rechthoek. • Verdedigers in doeltjes laten passen die aan 2 zijden staan.

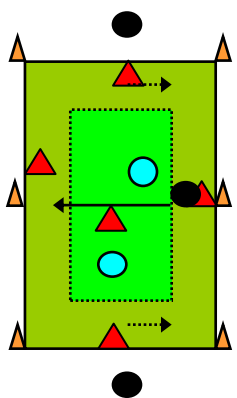
17. Positiespel 4 tegen 2 (2)

Tekening	Spelverloop/Spelregels	Veranderingen
 <p>- 6 spelers per veld - veld: 10 x 15 meter</p> <p><u>Materiaal:</u> - 3 ballen (2 reserveballen) - 6 dopjes/pilonnen - 4 rode hesjes</p>	<p>Spelverloop: Spelers met bal proberen de bal zodanig samen te spelen dat de verdedigers de bal niet kunnen onderscheppen.</p> <p>Spelregels: 1. Balbezitters spelen op balbezit. 2. Verdedigers proberen bal te onderscheppen en buiten vierkant te dribbelen. 3. Het spel is ten einde als de verdedigers de bal drie keer buiten het vak hebben gedribbeld en stilgelegd. 4. De verdedigers spelen twee ronden achter elkaar.</p>	<ul style="list-style-type: none"> • Aantallen veranderen (3 tegen 1, 5 tegen 2). • Speelruimte vergroten/verkleinen. • Aantal balcontacten limiteren (bijv. maximaal 2 keer raken). • Vierkant veranderen in rechthoek. • Verdedigers in doeltjes laten passen die aan 2 zijden staan.

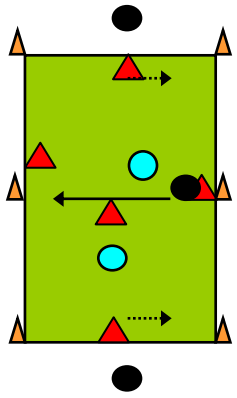
18. Positiespel 5 tegen 2 (1) (in één vak, met 'binnenvak')

Tekening	Spelverloop/Spelregels	Veranderingen
 <p>- 7 spelers per veld - veld: 10 x 10 meter</p> <p><u>Materiaal:</u> - 3 ballen (2 reserveballen) - 8 dopjes/pilonnen - 5 rode hesjes</p>	<p>Spelverloop: Spelers met bal proberen de bal zodanig samen te spelen dat de verdedigers de bal niet kunnen onderscheppen.</p> <p>Spelregels: 1. Balbezitters spelen buiten binnenste vierkant. 2. Verdedigers proberen bal te onderscheppen en buiten eigen vierkant te dribbelen. 3. Het spel is ten einde als de verdedigers de bal drie keer buiten het vak hebben gedribbeld en stilgelegd. 4. De verdedigers spelen twee ronden achter elkaar.</p> <p>'Binnenvak' is afgezet met 4 dopjes.</p>	<ul style="list-style-type: none"> • Aantallen veranderen (3 tegen 1, 4 tegen 2). • Speelruimte vergroten/verkleinen. • Aantal balcontacten limiteren (bijv. maximaal 2 keer raken). • Vierkant veranderen in rechthoek. • Verdedigers in doeltjes laten passen die aan 2 zijden staan.

19. Positiespel 5 tegen 2 (2) (in één vak, met 'binnenvak')

Tekening	Spelverloop/Spelregels	Veranderingen
 <p>- 7 spelers per veld - veld: 10 x 10 meter</p> <p><u>Materiaal:</u> - 3 ballen (2 reserveballen) - 10 dopjes/pilonnen - 5 rode hesjes</p>	<p>Spelverloop: Spelers met bal proberen de bal zodanig samen te spelen dat de verdedigers de bal niet kunnen onderscheppen.</p> <p>Spelregels: 1. Balbezitters spelen buiten binnenste rechthoek. 2. Verdedigers proberen bal te onderscheppen en buiten eigen rechthoek te dribbelen. 3. Het spel is ten einde als de verdedigers de bal drie keer buiten het vak hebben gedribbeld en stilgelegd. 4. De verdedigers spelen twee ronden achter elkaar.</p> <p>'Binnenvak' is afgezet met 4 dopjes.</p>	<ul style="list-style-type: none"> • Aantallen veranderen (3 tegen 1, 4 tegen 2). • Speelruimte vergroten/verkleinen. • Aantal balcontacten limiteren (bijv. maximaal 2 keer raken). • Vierkant veranderen in rechthoek. • Verdedigers in doeltjes laten passen die aan 2 zijden staan.

20. Positiespel 5 tegen 2 (3)

Tekening	Spelverloop/Spelregels	Veranderingen
 <p>- 7 spelers per veld - veld: 10 x 15 meter</p> <p><u>Materiaal:</u> - 3 ballen (2 reserveballen) - 6 dopjes/pilonnen - 5 rode hesjes</p>	<p>Spelverloop: Spelers met bal proberen de bal zodanig samen te spelen dat de verdedigers de bal niet kunnen onderscheppen.</p> <p>Spelregels: 1. Balbezitters spelen op balbezit. 2. Verdedigers proberen bal te onderscheppen en buiten vierkant te dribbelen. 3. Het spel is ten einde als de verdedigers de bal drie keer buiten het vak hebben gedribbeld en stilgelegd. 4. De verdedigers spelen twee ronden achter elkaar.</p>	<ul style="list-style-type: none"> • Aantallen veranderen (3 tegen 1, 4 tegen 2). • Speelruimte vergroten/verkleinen. • Aantal balcontacten limiteren (bijv. maximaal 2 keer raken). • Vierkant veranderen in rechthoek. • Verdedigers in doeltjes laten passen die aan 2 zijden staan.

