Informatieavond
vv Sweel

Plezier en ontwikkeling voorop!

Wat bespreken we vanavond:

- Organisatie jeugdvoetbal vv Sweel
- Clubregels voor jeugdspelers vv Sweel
- Clubregels voor ouders van jeugdspelers
- Introductie “Het nieuwe pupillenvoetbal”
- Ruimte voor het stellen van vragen

Organisatie jeugdvoetbal vv Sweel

Jeugdzaken
Henk Nijenbanning

Hoofd Jeugdopleiding
(vacant)

Technische Commissie

Coördinatoren Jeugd

JO 7 t/m JO 12
Mirella Jalving
JO 13 t/m JO 19
(Vacant)

Clubregels voor jeugdspelers vv Sweel

- Besluiten scheidsrechters/spelbegeleiders respecteren en accepteren
- Sportief gedragen in en buiten het veld
- Tegenstanders/scheidsrechter/spelbegeleider na de wedstrijd een hand geven/high five
- Kleedkamer en kantine schoon achterlaten
- Tassen en fietsen op de bestemde plaatsen
- Correct vv Sweel-tenue dragen tijdens de wedstrijden
- Discipline tonen: luisteren naar de leiding
- Afspraken in clubverband nakomen
- Meedoen aan acties en evenementen.

Clubregels voor ouders van jeugdspelers vv Sweel

- Stimuleer uw kinderen tot meedoen
- Toon betrokkenheid bij uw kind.
- Wees positief langs de lijn (voorbeeldfunctie)
- Respecteer/accepteer besluiten van de scheidsrechter/spelbegeleider/leider
- Lever naar vermogen uw bijdrage in het vrijwilligerswerk (rijden bij toerbeurt, wassen van de kleding, draaien van kantinediensten.
- Bespreek eventuele problemen met de juiste mensen, op de juiste plaats.

Het nieuwe pupillenvoetbal

Wat gaat er veranderen?

Seizoen 2018/’19

- Onder 10 start met 6 tegen 6 wedstrijdvorm
- Onder 11 en onder 12 gaan de nieuwe wedstrijdvorm 8 tegen 8 spelen

Wat hadden we al aangepast?

- Onder 8 en onder 9 spelen sinds seizoen 2017/’18 met de wedstrijdvorm 6 tegen 6
- KNVB adviseert de allerjongsten intern “kennis te laten maken met voetbal” d.m.v.
  - Onder 6 starten met 2 tegen 2 (= Advies)
  - Onder 7 starten met 4 tegen 4

UITGANGSPUNT

Het kind centraal

Onderzoeksvraag:

Welke wedstrijdvormen passen optimaal bij de ontwikkeling van pupillen (t/m onder 12 jaar), dragen bij aan het **voetbalplezier** en helpen pupillen zich als voetballer/ster **optimaal** te **ontwikkelen**?

DE MENING VAN PUPILLEN

Wat vinden pupillen belangrijk?

- Veel acties, scoringskansen en scoren
- Grote betrokkenheid bij het spel
- Spannende wedstrijden
- Met vriendjes voetballen of vriendjes maken
- Enthousiaste ouders
- Positieve coaching

O.7 - 4 tegen 4 intern (advies)

ALGEMENE KENMERKEN
kind

SPELPLEZIER:
- Spelplezier is hoog
- Veel kunnen scoren
- Juichen na een doelpunt

SPELKENMERKEN:
- Veel dribbels*
- Veel schieten
- Hoge betrokkenheid

Leeftijd	Aantal spelers	Veld afmeting	Doelformaat	Aanwezigheid keeper
O.7	4 tegen 4	30 x 20 m	3:1 Doel	Geen

O.8, 9 en 10 - 6 tegen 6

ALGEMENE KENMERKEN
kind

SPELPLEZIER:
- Mogelijkheid tot samen spelen
- Samen kunnen winnen
- Kunnen op aanvallende en verdedigende posities gaan spelen

SPELKENMERKEN:
- Veel passes
- Veel dribbels*
- Snel kunnen terugveroveren van de bal

Leeftijd	Aantal spelers	Veld afmeting	Doelformaat	Aanwezigheid keeper
O.8/O.9/O.10	6 tegen 6	42,5 x 30 m	Pupillengoal	Ja

O.11 en 12 - 8 tegen 8

ALGEMENE KENMERKEN
kind

SPELPLEZIER:
- Ruimte om acties te maken
- Mogelijkheid tot samenspelen
- De spelers moedigen elkaar aan in het samenspelen

SPELKENMERKEN:
- Veel passes
- Ruimtes met elkaar groot en klein maken
- Hoge betrokkenheid

Leeftijd	Aantal spelers	Veld afmeting	Doelformaat	Aanwezigheid keeper
O.11/O.12	8 tegen 8	64 x 42,5 m	Pupillengoal	Ja

Algemene spelregels

Achterbal (O.8 t/m O.12)
Bij een achterbal wordt de bal in het spel gebracht door **vanaf de grond te passen of te schieten**.

Hoekschop (O.8 t/m O.12)
Bij een hoekschop wordt de bal vanuit de hoek **gepasst** of **gedribbeld**.

Uitbal (O.8 t/m O.12)
De bal wordt **ingedribbeld** in plaats van de bal in te gooien.

Vrije bal (O.8 t/m O.12)
Een vrije bal mag genomen worden door de bal **in te dribbelen, te passen of te schieten**.

Time-out (O.8 t/m O.12)
Halverwege iedere helft vindt er een time-out plaats van **2 minuten**. De begeleider heeft dan de mogelijkheid om een korte terugblik te doen, tips en aandachtspunten aan te stippen en de pupillen kunnen even wat drinken. Het spel wordt weer hervat met een aftrap.

Afstand (O.8 t/m O.12)
De tegenstander staat minimaal op **5 meter** afstand bij elke spelhervatting.

6 tegen 6 – 8 tegen 8

6 tegen 6

Speeltijd
2 x 20 min. (O8/O9) 2 x 25 min. (O10), waarbij halverwege iedere helft een time-out van 2 minuten plaatsvindt.

Balmaat
De KNVB adviseert om met een balmaat 4 van 290 gram,
te spelen.

Strafschop
Een strafschop wordt vanaf 7 meter van het doel genomen.

Uitslagen en standen
Uitslagen moeten na elke wedstrijd doorgegeven worden i.v.m. eventuele herindeling, maar worden, net als standen, niet getoond.

Spelbegeleider
Laat spelers zoveel mogelijk onderling het spelverloop bepalen en legt indien nodig de spelregels uit.

8 tegen 8

Speeltijd
2 x 30 minuten, waarbij halverwege iedere helft
een time-out van 2 minuten plaatsvindt.

Balmaat
De KNVB adviseert om met een balmaat 5, van 320 gram, te spelen.

Strafschop
Een strafschop wordt vanaf 9 meter van het doel genomen.

Uitslagen en standen
Uitslagen moeten na elke wedstrijd doorgegeven worden en worden ook getoond. Standen worden ook getoond.

Pupillenscheidsrechter
Een pupillenscheidsrechter leidt het spel door te fluiten als dat nodig is.

Arbitrage

Met de komst van de nieuwe wedstrijdvormen voor pupillen verandert ook deels de rol van de arbitrage.

Arbitrage 6 tegen 6

- De voortgang van het spel wordt bewaakt door een zogenaamde **spelbegeleider**;
- De basispositie van de spelbegeleider is langs het veld en hij/zij beweegt mee met het spel. Wanneer het spel het nodig maakt kan de spelbegeleider het veld in bewegen;
- De spelbegeleider bewaakt de spelregels, legt de spelregels uit en zal alleen bij onduidelijkheid corrigeren en een beslissing nemen door middel van een fluitsignaal.

Arbitrage 8 tegen 8

- Hier is er een **pupillenscheidsrechter** aanwezig die de leiding heeft over het spel (geen verandering).

De functie van pupillenwedstrijden

Een wedstrijd voor een pupil staat in het teken van…

- Voetbalfeestje op zaterdag
- Voetbalvriendjes en vriendinnetjes ontmoeten
- Veel aan de bal zijn en veel acties en doelpunten maken
- Complimenten krijgen en aangemoedigd worden door trainers en ouders
- Een penalty scoren na afloop
- Uitkijken naar de volgende training en wedstrijd

De functie van pupillenwedstrijden

Een pupillenwedstrijd voor een coach, trainer of leider hoort in het teken te staan van…

- Stimuleren van spelplezier bij spelers
- Spelers structuur en individuele aandacht geven
- Spelers de regie geven
- Spelers helpen beter te worden door positieve coaching, spelers uitdagen, complimenten geven en spelers hun eigen keuzes laten maken
- Inzichten krijgen in de ontwikkeling van pupillen en daarmee richting geven aan datgene waarop tijdens trainingen geoefend kan worden

Sportiviteit & respect

Gedrag op en rond het veld

De KNVB streeft met het nieuwe pupillenvoetbal naar optimale ontwikkeling en optimaal spelplezier voor pupillen. Minstens net zo belangrijk voor het spelplezier en de ontwikkeling van de nieuwe wedstrijdvormen is ieders gedrag in en rond het veld, met name van mensen met de volgende rollen:

- de trainer/coach; een veilige omgeving creëren en pupillen positief stimuleren
- de ouders/verzorgers; focus op ontwikkeling i.p.v. winnen, kinderen zichzelf laten zijn
- de spelbegeleider/scheidsrechter; nemen van eerlijke beslissingen en zorgen voor structuur

Rituelen

Vanaf het seizoen 2017/'18 zijn rituelen geïntroduceerd om zo positief gewenst gedrag en het plezier in het voetbal te bevorderen. Deze rituelen moeten bijdragen aan een gezondere voetbalcultuur op langere termijn.

1. Shake hands voorafgaand aan de wedstrijd
2. Strafschoppen na afloop van de wedstrijd
3. High Five na afloop
4. Geen rangen en standen voor de jeugd onder 8, onder 9 en onder 10 jaar

Veldindeling 6 tegen 6

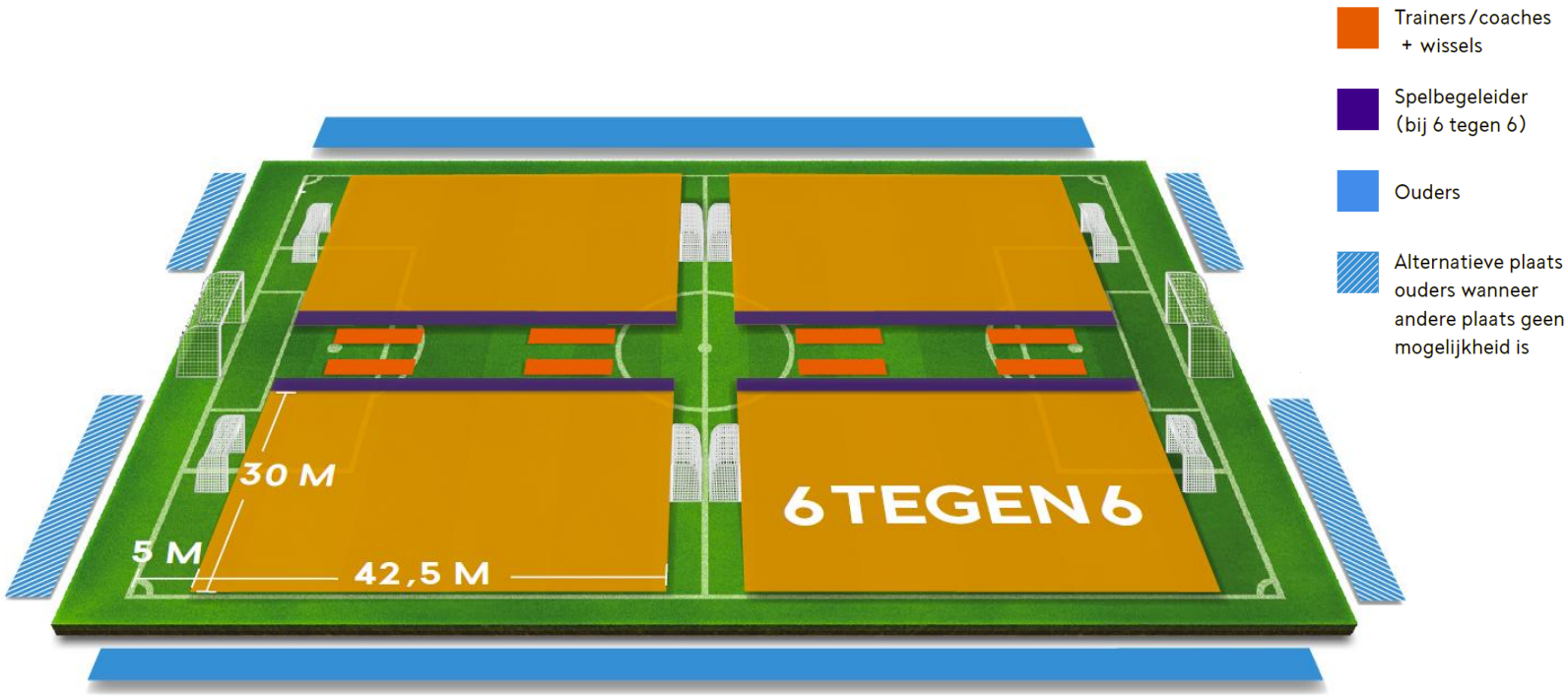

Veldindeling 8 tegen 8

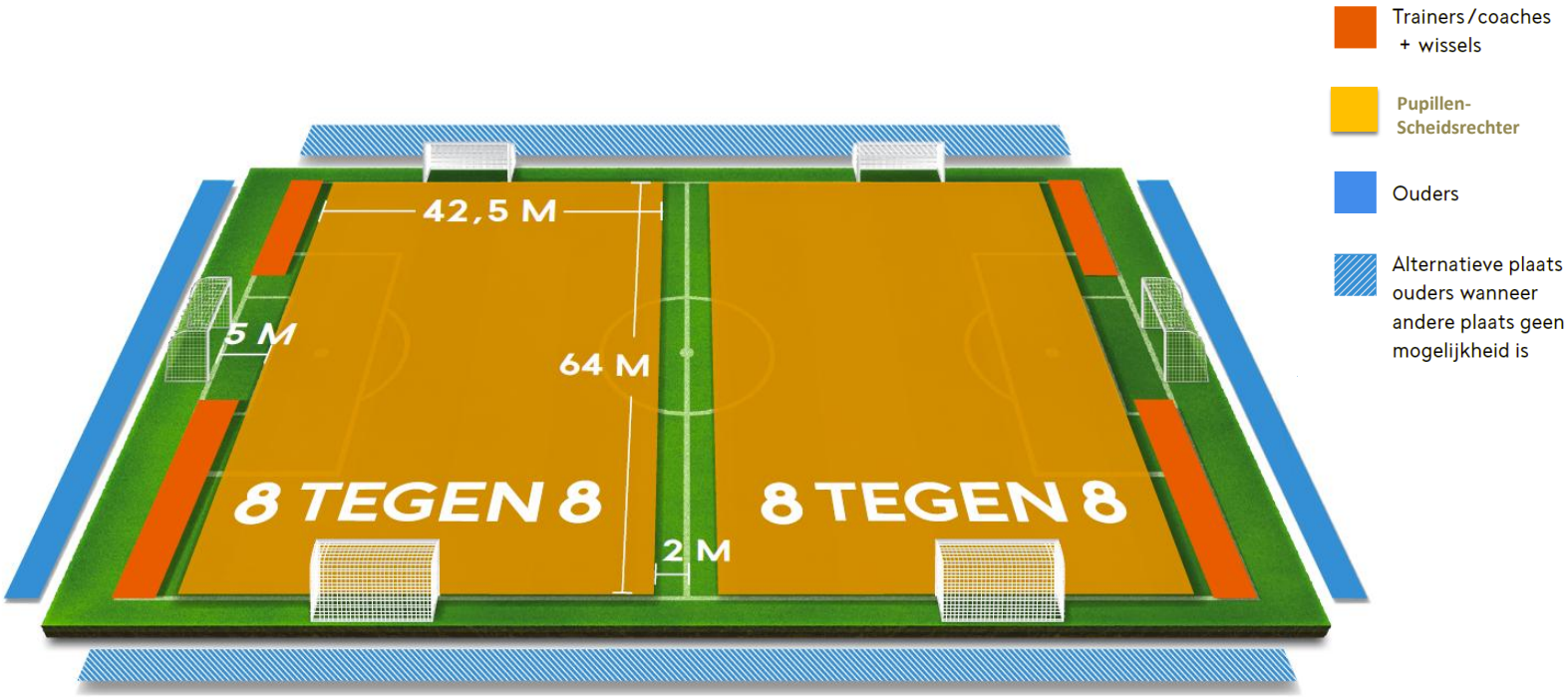

Filmpje……

https://www.youtube.com/watch?v=sBdBX58RYEc

(onder 8,9,10)

https://youtu.be/7R4Gxia_nIc

(onder 11 en 12)



HEEFT
U NOG
VRAGEN?

vv Sweel

Plezier en ontwikkeling voorop!